MSTB 2,5/15-GF - Obudowa podstawowa płytki drukowanej

1776825

https://www.phoenixcontact.com/pl/produkty/1776825

Dane zawarte w tym dokumencie PDF zostały wygenerowane z naszego katalogu online. Kompletne dane znajdują się w dokumentacji użytkownika. Obowiązują ogólne warunki użytkowania dla materiałów pobieranych.



Obudowa podstawowa płytki drukowanej, przekrój znamionowy: 2,5 mm^2, kolor: zielony, prąd znamionowy: 12 A, napięcie znamionowe (III/2): 320 V, powierzchnia styku: cynowy, rodzaj styku: Pin, liczba potencjałów: 15, liczba rzędów: 1, liczba biegunów: 15, ilość przyłączy: 15, rodzina produktów: MSTB 2,5/..-GF, raster: 5 mm, montaż: Lutowanie na fali, układ pinów: Liniowe ustawienie kołków, długość pinu [P]: 3,5 mm, liczba pinów lutowniczych na każdy potencjał: 1, system wtyków: COMBICON MSTB 2,5, Ustawienie przodu wtyku: Standard, blokada: Blokada śrubowa, rodzaj mocowania: Kołnierz gwintowany, rodzaj opakowania: zapakowany w karton

Korzyści

- Najwyższa elastyczność w projektowaniu urządzeń — jedna listwa do wielu złączy wtykowych z różnymi rodzajami połączeń
- Łatwa wymiana płytek drukowanych dzięki wtykanym podzespołom
- Popularna zasada montażu umożliwia ogólnoświatowe zastosowanie
- Kierunek wtykania równoległy do płytki drukowanej
- Przykręcany kołnierz zapewniający najwyższy poziom stabilności mechanicznej

Dane handlowe

Numer artykułu	1776825
Jednostka opakowania	50 Szt.
Minimalne zamówienie	50 Szt.
Klucz sprzedaży	AACSGD
Klucz produktu	AACSGD
Strona katalogu	Strona 314 (C-1-2013)
GTIN	4017918038991
Waga jednej sztuki (z opakowaniem)	8,11 g
Waga jednej sztuki (bez opakowania)	7,293 g
Numer taryfy celnej	85366930
Kraj pochodzenia	DE

MSTB 2,5/15-GF - Obudowa podstawowa płytki drukowanej

1776825

https://www.phoenixcontact.com/pl/produkty/1776825

Dane techniczne

Właściwości produktu

Konstrukcja	Standard
Linia produktowa	COMBICON Connectors M
Typ produktu	Obudowa podstawowa płytki drukowanej
Rodzina produktów	MSTB 2,5/..-GF
Liczba biegunów	15
Raster	5 mm
Ilość przyłączy	15
Liczba rzędów	1
Kołnierz mocujący	Kołnierz gwintowany
Liczba potencjałów	15
Pinlayout	Liniowe ustawienie kołków
Liczba pinów lutowniczych na każdy potencjał	1

Parametry elektryczne

Prąd znamionowy I_N	12 A
Napięcie znamionowe U_N	320 V
Stopień zabrudzenia	3
Opór przejścia	1,4 mΩ
Napięcie znamionowe (III/3)	250 V
Znamionowe napięcie udarowe (III/3)	4 kV
Napięcie znamionowe (III/2)	320 V
Znamionowe napięcie udarowe (III/2)	4 kV
Napięcie znamionowe (II/2)	400 V
Znamionowe napięcie udarowe (II/2)	4 kV

Montaż

Sposób montażu	Lutowanie na fali
Pinlayout	Liniowe ustawienie kołków
Rodzaj gniazda łba śruby	Nacięcie wzdłużne
Rodzaj gniazda łba śruby	Nacięcie wzdłużne

Kołnierz

Moment dokręcania	0,3 Nm

Mocowanie na PCB

Moment dokręcania	0,3 Nm
Śruba	Blachowkręt ISO 1481-ST 2,2x6,5 C lub ISO 7049-ST 2,2x6,5 C

Dane materiału

Dane materiałowe - obudowa

Wskazówka	Zgodność z WEEE/RoHS, bez wąsów wg IEC 60068-2-

	82/JEDEC JESD 201
materiał styku	Stop miedzi
Jakość powierzchni	ocynowanie galwaniczne
Powierzchnia metalowa w obszarze połączenia (warstwa wierzchnia)	Cyna (3 - 5 µm Sn)
Powierzchnia metalowa w obszarze połączenia (warstwa pośrednia)	Nikiel (1,3 - 3 µm Ni)
Powierzchnia metalowa w obszarze lutowania (warstwa wierzchnia)	Cyna (3 - 5 µm Sn)
Powierzchnia metalowa w obszarze lutowania (warstwa pośrednia)	Nikiel (1,3 - 3 µm Ni)

Dane materiałowe - obudowa

Kolor (Obudowa)	zielony (6021)
Materiał izolacyjny	PBT
Grupa materiału izolacyjnego	IIIa
CTI wg IEC 60112	225
Klasa palności wg UL 94	V0

Wskazówki

Uwaga dotycząca eksploatacji	Złącza wtykowe COMBICON są zgodnie z normą DIN EN 61984 złączami bez mocy łączeniowej (COC). Przy zgodnej z przepisami eksploatacji nie wolno ich podłączać ani odłączać pod napięciem i obciążeniem.

Wymiary

Rysunek wymiarowy	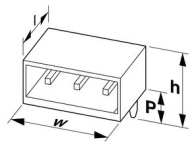
Raster	5 mm
Szerokość [w]	85 mm
Wysokość [h]	12,1 mm
Długość [l]	12 mm
Wysokość	8,6 mm
Długość kołka lutowniczego [P]	3,5 mm
Wymiary kołka	1 x 1 mm

Próby mechaniczne

Kontrola wizualna

Specyfikacja pomiarowa	DIN EN 60512-1-1:2003-01
Wynik	Badanie zakończone wynikiem pozytywnym

Kontrola wymiarów

Specyfikacja pomiarowa	DIN EN 60512-1-2:2003-01

Wynik	Badanie zakończone wynikiem pozytywnym

Wytrzymałość napisów

Specyfikacja pomiarowa	DIN EN 60068-2-70:1996-07
Wynik	Badanie zakończone wynikiem pozytywnym

Polaryzacja i kodowanie

Specyfikacja pomiarowa	DIN EN 60512-13-5:2006-11
Wynik	Badanie zakończone wynikiem pozytywnym

Mocowanie styków podczas pracy

Specyfikacja pomiarowa	DIN EN 60512-15-1:2009-03
Mocowanie styków podczas pracy Wymaganie >20 N	Badanie zakończone wynikiem pozytywnym

Siły wtykania/wyciągania

Wynik	Badanie zakończone wynikiem pozytywnym
Liczba cykli	25
Siła wtykania na biegun ok.	8 N
Siła wyciągania na biegun ok.	6 N

Badania elektryczne

Badanie termiczne | Grupa badań C

Specyfikacja pomiarowa	DIN EN 60512-5-1:2003-01
Sprawdzona liczba pinów	20

Rezystancja izolacji

Specyfikacja pomiarowa	DIN EN 60512-3-1:2003-01
Rezystancja izolacji sąsiednich biegunów	> 5 MΩ

Odstępy izolacyjne powietrzne i powierzchniowe |

Specyfikacja pomiarowa	DIN EN 60664-1 (VDE 0110-1):2008-01
Grupa materiału izolacyjnego	IIIa
Odporność na prądy pełzające (DIN EN 60112 (VDE 0303-11))	CTI 225
Znamionowe napięcie izolacji (III/3)	250 V
Znamionowe napięcie udarowe (III/3)	4 kV
minimalny odstęp izolacyjny powietrzny - pole niejednorodne (III/3)	3 mm
minimalny odstęp izolacyjny powierzchniowy (III/3)	4 mm
Znamionowe napięcie izolacji (III/2)	320 V
Znamionowe napięcie udarowe (III/2)	4 kV
minimalny odstęp izolacyjny powietrzny - pole niejednorodne (III/2)	3 mm
minimalny odstęp izolacyjny powierzchniowy (III/2)	3,2 mm
Znamionowe napięcie izolacji (II/2)	400 V
Znamionowe napięcie udarowe (II/2)	4 kV
minimalny odstęp izolacyjny powietrzny - pole niejednorodne	3 mm

(II/2)	
minimalny odstęp izolacyjny powierzchniowy (II/2)	4 mm

Warunki środowiskowe i żywotność

Badanie odporności na drgania

Specyfikacja pomiarowa	DIN EN 60068-2-6 (VDE 0468-2-6):2008-10
Częstotliwość	10 - 150 - 10 Hz
Prędkość przesuwu	1 oktawa/min
Amplituda	0,35 mm (10 Hz ... 60,1 Hz)
Prędkość przesuwu	5g (60,1 Hz ... 150 Hz)
Czas pomiaru na oś	2,5 h

Badanie trwałości

Specyfikacja pomiarowa	DIN EN 60512-9-1 (VDE 0687-512-9-1):2010-12
Znamionowe napięcie impulsowe na wysokości morza	4,8 kV
Rezystancja styku R_1	1,4 mΩ
Rezystancja styku R_2	1,4 mΩ
Liczba cykli podłączania-odłączania	25
Rezystancja izolacji sąsiednich biegunów	> 5 MΩ

Test klimatyczny

Specyfikacja pomiarowa	DIN EN ISO 6988:1997-03
Obciążenie korozyjne	0,2 dm^3 SO_2 na 300 dm^3/40 °C/1 cykl
Obciążenie wysoką temperaturą	100 °C/168 h
Napięcie przemienne wytrzymywane	2,21 kV

Warunki otoczenia

Temperatura otoczenia (praca)	-40 °C ... 100 °C (W zależności od krzywej redukcyjnej)
Temperatura otoczenia (składowanie/transport)	-40 °C ... 70 °C
Względna wilgotność powietrza (składowanie/transport)	30 % ... 70 %
Temperatura otoczenia (montaż)	-5 °C ... 100 °C

Rysunki

Wykres

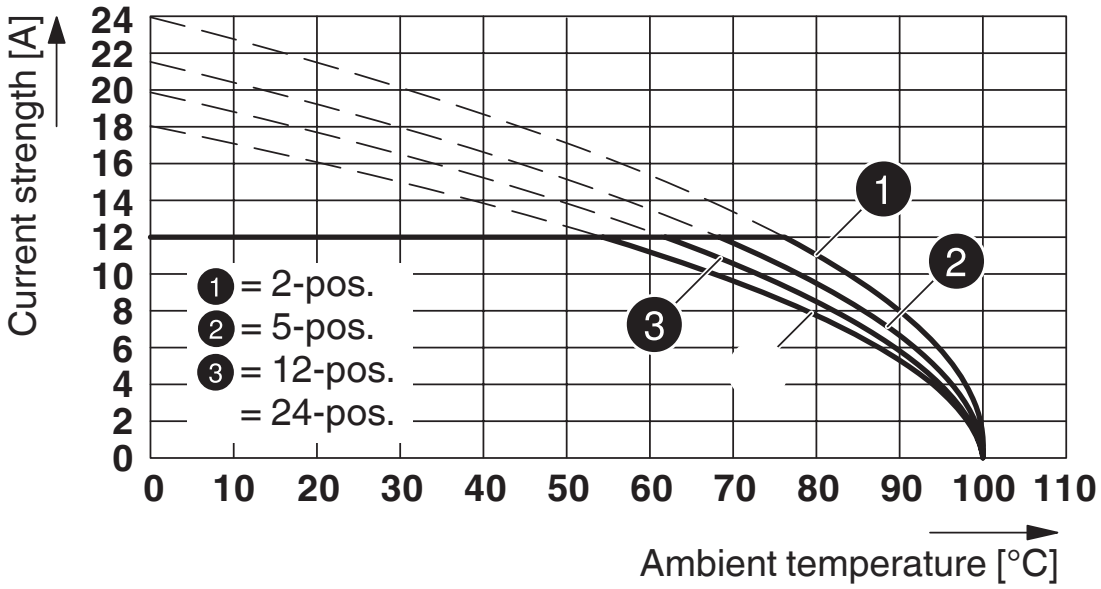

Typ: FRONT-MSTB 2,5/..-STF z MSTB 2,5/...-GF

Wykres

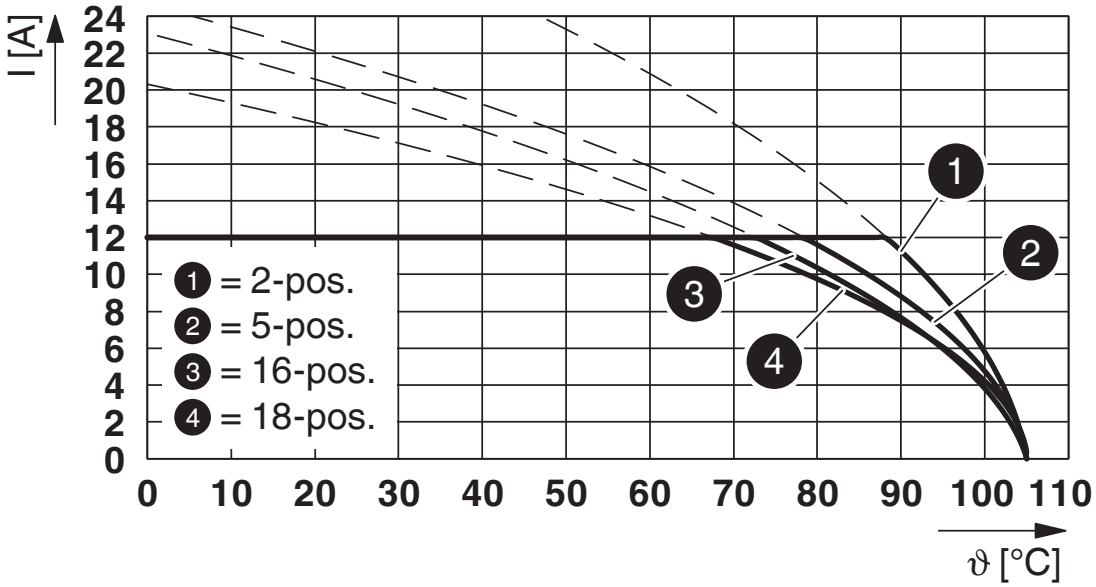

Typ: FKCN 2,5/...-STF z MSTB 2,5/...-GF

Wykres

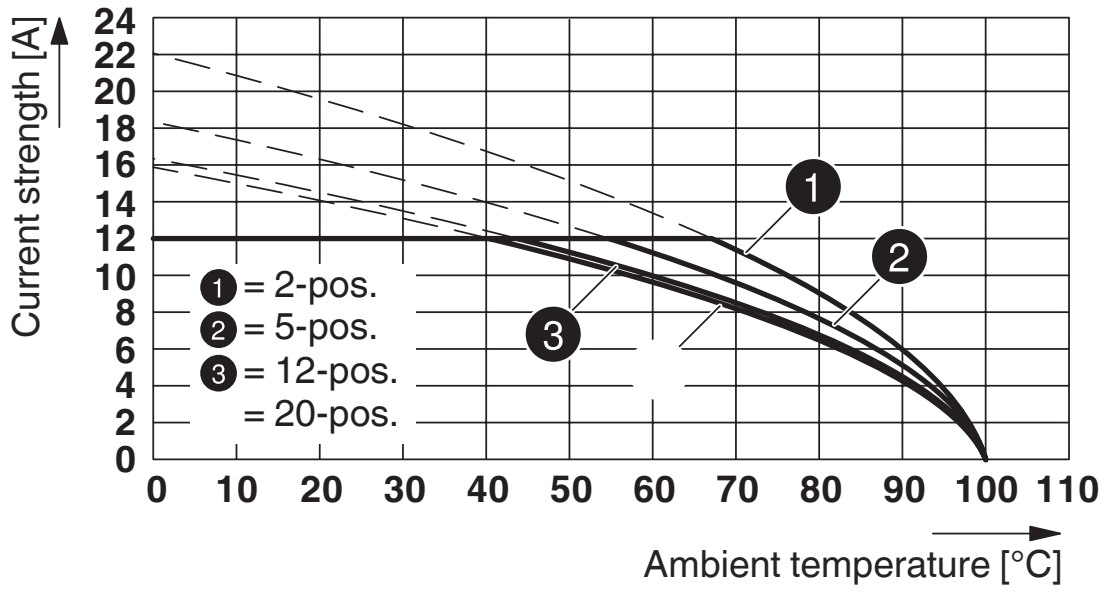

Typ: SMSTB 2,5/...-STF z MSTBVA 2,5/...-GF

Wykres

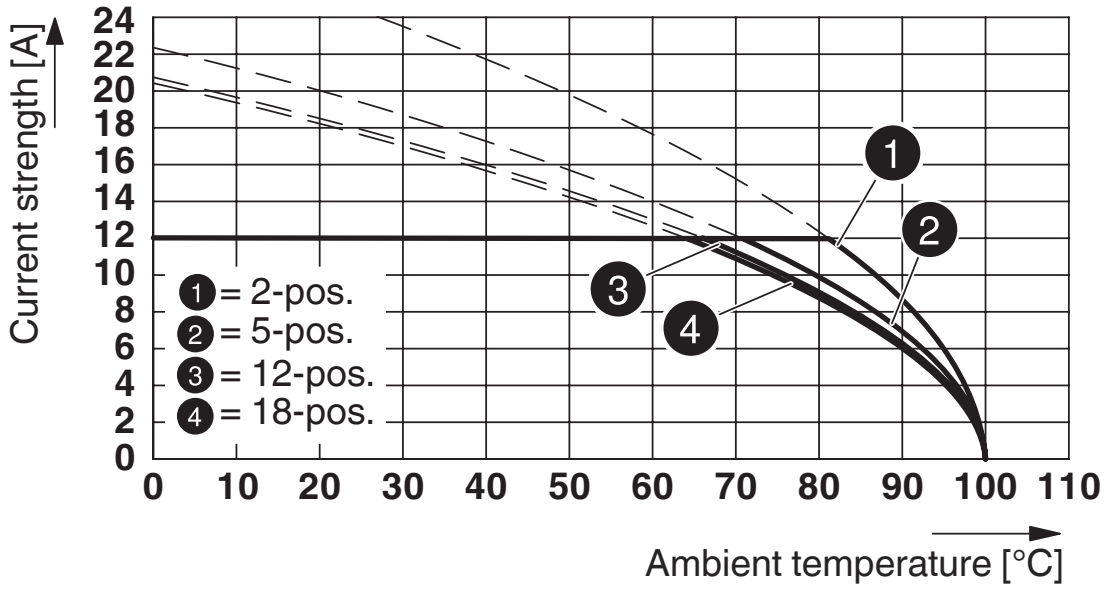

Typ: FKCT 2,5/...-STF z MSTB 2,5/...-GF

Wykres

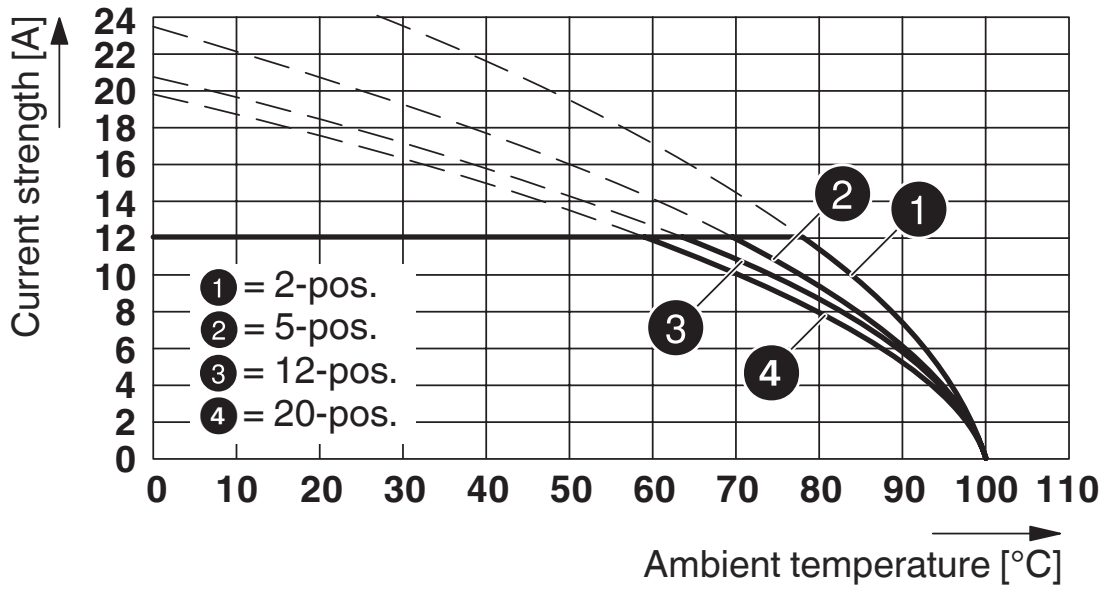

Typ: MSTB 2,5/...-STF z MSTB 2,5/...-GF

Wykres

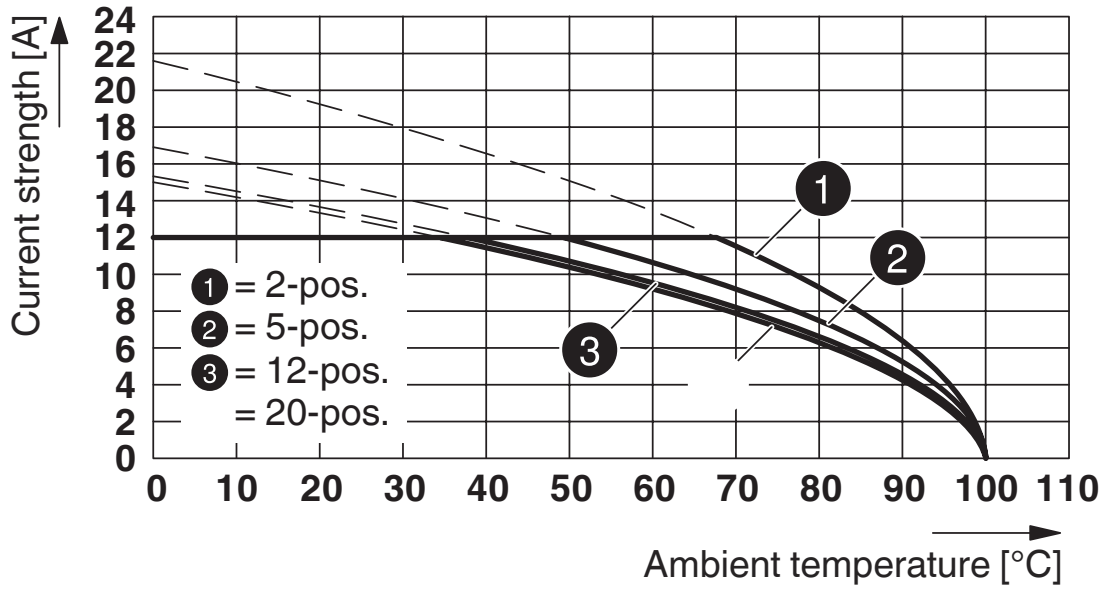

Typ: MVSTB(R/W) 2,5/...-ST z MSTB 2,5/...-GF

Wykres

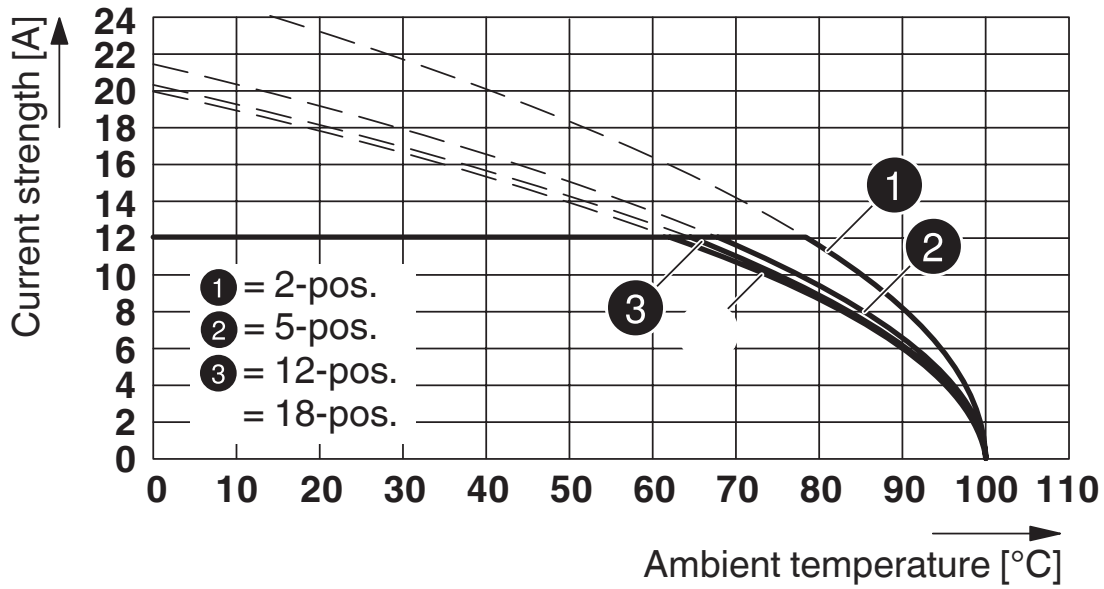

Typ: MSTBT 2,5/...-STF z MSTB 2,5/...-GF

MSTB 2,5/15-GF - Obudowa podstawowa płytki drukowanej

1776825

https://www.phoenixcontact.com/pl/produkty/1776825

Dopuszczenia

To download certificates, visit the product detail page: https://www.phoenixcontact.com/pl/produkty/1776825

CSA
ID dopuszczenia: 13631

	Napięcie znamionowe U_N	Prąd znamionowy I_N	Przekrój AWG	Przekrój mm^2
Usegroup B				
	300 V	10 A	-	-
Usegroup D				
	300 V	10 A	-	-

IECEE CB Scheme
ID dopuszczenia: DE1-60988-B1B2

	Napięcie znamionowe U_N	Prąd znamionowy I_N	Przekrój AWG	Przekrój mm^2
	250 V	12 A	-	-

EAC
ID dopuszczenia: B.01687

cULus Recognized
ID dopuszczenia: E60425-19931011

	Napięcie znamionowe U_N	Prąd znamionowy I_N	Przekrój AWG	Przekrój mm^2
Usegroup B				
	300 V	15 A	-	-
Usegroup D				
	300 V	10 A	-	-

DNV GL
ID dopuszczenia: TAE00001EY

VDE Zeichengenehmigung
ID dopuszczenia: 40050648

	Napięcie znamionowe U_N	Prąd znamionowy I_N	Przekrój AWG	Przekrój mm^2
	250 V	12 A	-	-

Klasyfikacje

ECLASS

ECLASS-11.0	27460201
ECLASS-12.0	27460201
ECLASS-13.0	27460201

ETIM

ETIM 8.0	EC002637

UNSPSC

UNSPSC 21.0	39121400

Environmental Product Compliance

China RoHS	Okres użytkowania zgodnie z przeznaczeniem: nieograniczony = EFUP-e
	Brak substancji niebezpiecznych powyżej wartości progowych

MSTB 2,5/15-GF - Obudowa podstawowa płytki drukowanej

1776825

https://www.phoenixcontact.com/pl/produkty/1776825

Akcesoria

MSTB-BL - Akcesoria

1755477

https://www.phoenixcontact.com/pl/produkty/1755477



Zaślepka, do wydzielenia przedziałów, wtykany na kołek bieguna, z zielonego tworzywa izolacyjnego

SK 5/3,8:FORTL.ZAHLEN - Karta oznaczników

0804183

https://www.phoenixcontact.com/pl/produkty/0804183



Karta oznaczników, biały, opisany, wzdłuż: kolejne numery 1 ...10, 11 ...20 etc. do 91 ...(99)100, rodzaj montażu: klejenie, do styków o szerokości: 5 mm, wielkość pola opisowego: 5 x 3,8 mm

MSTB 2,5/15-GF - Obudowa podstawowa płytki drukowanej

1776825

https://www.phoenixcontact.com/pl/produkty/1776825

CR-MSTB - Kodujący

1734401

https://www.phoenixcontact.com/pl/produkty/1734401



Konik kodujący, wsuwany jest we wpust w obudowie podstawowej lub w odwróconym wtyku, z czerwonego izolacyjnego tworzywa

QC 1,5/15-STF - Złącze do PCB

1718245

https://www.phoenixcontact.com/pl/produkty/1718245



Złącze do PCB, przekrój znamionowy: 1,5 mm^2, kolor: zielony, prąd znamionowy: 12 A, napięcie znamionowe (III/2): 630 V, powierzchnia styku: cynowy, rodzaj styku: Gniazdo, liczba rzędów: 1, liczba biegunów: 15, rodzina produktów: QC 1,5/..-STF, raster: 5 mm, rodzaj przyłącza: Zacisk nożowy, kierunek przyłączania przewód/płytka: 0 °, zaczep: - bez zatrzasku, system wtyków: COMBICON MSTB 2,5, blokada: Blokada śrubowa, rodzaj mocowania: Kołnierz śrubowy, rodzaj opakowania: zapakowany w karton

MSTB 2,5/15-GF - Obudowa podstawowa płytki drukowanej

1776825

https://www.phoenixcontact.com/pl/produkty/1776825

FKCN 2,5/15-STF - Złącze do PCB

1733084

https://www.phoenixcontact.com/pl/produkty/1733084



Złącze do PCB, przekrój znamionowy: 2,5 mm^2, kolor: zielony, prąd znamionowy: 12 A, napięcie znamionowe (III/2): 320 V, powierzchnia styku: cynowy, rodzaj styku: Gniazdo, liczba potencjałów: 15, liczba rzędów: 1, liczba biegunów: 15, ilość przyłączy: 15, rodzina produktów: FKCN 2,5/..-STF, raster: 5 mm, rodzaj przyłącza: Przyłącze push-in, kierunek przyłączania przewód/płytka: 0 °, zaczep: - Zaczep, system wtyków: COMBICON MSTB 2,5, blokada: Blokada śrubowa, rodzaj mocowania: Kołnierz śrubowy, rodzaj opakowania: zapakowany w karton

MVSTBW 2,5/15-STF - Złącze do PCB

1835410

https://www.phoenixcontact.com/pl/produkty/1835410



Złącze do PCB, przekrój znamionowy: 2,5 mm^2, kolor: zielony, prąd znamionowy: 12 A, napięcie znamionowe (III/2): 320 V, powierzchnia styku: cynowy, rodzaj styku: Gniazdo, liczba potencjałów: 15, liczba rzędów: 1, liczba biegunów: 15, ilość przyłączy: 15, rodzina produktów: MVSTBW 2,5/..-STF, raster: 5 mm, rodzaj przyłącza: Zacisk śrubowy z tuleją zaciskową, kształt gniazda śruby: L Nacięcie wzdłużne, kierunek przyłączania przewód/płytka: -90 °, zaczep: - Zaczep, system wtyków: COMBICON MSTB 2,5, blokada: Blokada śrubowa, rodzaj mocowania: Kołnierz śrubowy, rodzaj opakowania: zapakowany w karton

MSTB 2,5/15-GF - Obudowa podstawowa płytki drukowanej

1776825

https://www.phoenixcontact.com/pl/produkty/1776825

MVSTBR 2,5/15-STF - Złącze do PCB

1835601

https://www.phoenixcontact.com/pl/produkty/1835601



Złącze do PCB, przekrój znamionowy: 2,5 mm^2, kolor: zielony, prąd znamionowy: 12 A, napięcie znamionowe (III/2): 320 V, powierzchnia styku: cynowy, rodzaj styku: Gniazdo, liczba potencjałów: 15, liczba rzędów: 1, liczba biegunów: 15, ilość przyłączy: 15, rodzina produktów: MVSTBR 2,5/..-STF, raster: 5 mm, rodzaj przyłącza: Zacisk śrubowy z tuleją zaciskową, kształt gniazda śruby: L Nacięcie wzdłużne, kierunek przyłączania przewód/płytka: 90 °, zaczep: - Zaczep, system wtyków: COMBICON MSTB 2,5, blokada: Blokada śrubowa, rodzaj mocowania: Kołnierz śrubowy, rodzaj opakowania: zapakowany w karton

FKCT 2,5/15-STF - Złącze do PCB

1909537

https://www.phoenixcontact.com/pl/produkty/1909537



Złącze do PCB, przekrój znamionowy: 2,5 mm^2, kolor: zielony, prąd znamionowy: 12 A, napięcie znamionowe (III/2): 320 V, powierzchnia styku: cynowy, rodzaj styku: Gniazdo, liczba potencjałów: 15, liczba rzędów: 1, liczba biegunów: 15, ilość przyłączy: 15, rodzina produktów: FKCT 2,5/..-STF, raster: 5 mm, rodzaj przyłącza: Przyłącze push-in, kierunek przyłączania przewód/płytka: 0 °, zaczep: - bez zatrzasku, system wtyków: COMBICON MSTB 2,5, blokada: Blokada śrubowa, rodzaj mocowania: Kołnierz śrubowy, rodzaj opakowania: zapakowany w karton

MSTB 2,5/15-GF - Obudowa podstawowa płytki drukowanej

1776825

https://www.phoenixcontact.com/pl/produkty/1776825

FKCVR 2,5/15-STF - Złącze do PCB

1910018

https://www.phoenixcontact.com/pl/produkty/1910018



Złącze do PCB, przekrój znamionowy: 2,5 mm^2, kolor: zielony, prąd znamionowy: 12 A, napięcie znamionowe (III/2): 320 V, powierzchnia styku: cynowy, rodzaj styku: Gniazdo, liczba potencjałów: 15, liczba rzędów: 1, liczba biegunów: 15, ilość przyłączy: 15, rodzina produktów: FKCVR 2,5/..-STF, raster: 5 mm, rodzaj przyłącza: Przyłącze push-in, kierunek przyłączania przewód/płytka: 90 °, zaczep: - Zaczep, system wtyków: COMBICON MSTB 2,5, blokada: Blokada śrubowa, rodzaj mocowania: Kołnierz śrubowy, rodzaj opakowania: zapakowany w karton

FKCVW 2,5/15-STF - Złącze do PCB

1910335

https://www.phoenixcontact.com/pl/produkty/1910335



Złącze do PCB, przekrój znamionowy: 2,5 mm^2, kolor: zielony, prąd znamionowy: 12 A, napięcie znamionowe (III/2): 320 V, powierzchnia styku: cynowy, rodzaj styku: Gniazdo, liczba potencjałów: 15, liczba rzędów: 1, liczba biegunów: 15, ilość przyłączy: 15, rodzina produktów: FKCVW 2,5/..-STF, raster: 5 mm, rodzaj przyłącza: Przyłącze push-in, kierunek przyłączania przewód/płytka: -90 °, zaczep: - Zaczep, system wtyków: COMBICON MSTB 2,5, blokada: Blokada śrubowa, rodzaj mocowania: Kołnierz śrubowy, rodzaj opakowania: zapakowany w karton

MSTB 2,5/15-GF - Obudowa podstawowa płytki drukowanej

1776825

https://www.phoenixcontact.com/pl/produkty/1776825

FKC 2,5/15-STF - Złącze do PCB

1910652

https://www.phoenixcontact.com/pl/produkty/1910652



Złącze do PCB, przekrój znamionowy: 2,5 mm^2, kolor: zielony, prąd znamionowy: 12 A, napięcie znamionowe (III/2): 320 V, powierzchnia styku: cynowy, rodzaj styku: Gniazdo, liczba potencjałów: 15, liczba rzędów: 1, liczba biegunów: 15, ilość przyłączy: 15, rodzina produktów: FKC 2,5/..-STF, raster: 5 mm, rodzaj przyłącza: Przyłącze push-in, kierunek przyłączania przewód/płytka: 0 °, zaczep: - Zaczep, system wtyków: COMBICON MSTB 2,5, blokada: Blokada śrubowa, rodzaj mocowania: Kołnierz śrubowy, rodzaj opakowania: zapakowany w karton

SMSTB 2,5/15-STF - Złącze do PCB

1971002

https://www.phoenixcontact.com/pl/produkty/1971002



Złącze do PCB, przekrój znamionowy: 2,5 mm^2, kolor: zielony, prąd znamionowy: 12 A, napięcie znamionowe (III/2): 320 V, powierzchnia styku: cynowy, rodzaj styku: Gniazdo, liczba potencjałów: 15, liczba rzędów: 1, liczba biegunów: 15, ilość przyłączy: 15, rodzina produktów: SMSTB 2,5/..-STF, raster: 5 mm, rodzaj przyłącza: Zacisk śrubowy z tuleją zaciskową, kształt gniazda śruby: L Nacięcie wzdłużne, kierunek przyłączania przewód/płytka: -45 °, zaczep: - Zaczep, system wtyków: COMBICON MSTB 2,5, blokada: Blokada śrubowa, rodzaj mocowania: Kołnierz śrubowy, rodzaj opakowania: zapakowany w karton

Phoenix Contact 2023 © - Wszelkie prawa zastrzeżone
https://www.phoenixcontact.com

PHOENIX CONTACT Sp. z o.o.
ul. Bierutowska 57-59, Budynek nr 3/A
51-317 Wrocław
71/ 39 80 410
pxcpl@phoenixcontact.pl